

# Kerkboekje



Hervormde Gemeente  
Boven- Hardinxveld.  
4 t/m 7 jaar.



0 Hoeveel ouderlingen/diakenen zijn er?.....



0 Welke psalm zingen we?.....



0



0



0 Welke psalm zingen we?.....



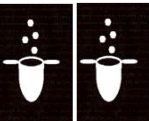
0



0 De ds. gaat bidden?Waarvoor?.....



0 Welk stukje uit de bijbel lezen we?.....



0 Waar is de collecte voor?.....



0

Ook nu zingen wij weer een psalm welke?.....



0


Kan je opschrijven waar de dominee over preekt?

.....




0

Welke psalm zingen wij nu? .....



0



0



0

Wat betekent de zegen?.....

*NA de preek*

**WAAR WIL JE DE HEERE VOOR DANKEN EN WAAR WIL JE VOOR BIDDEN?**



**WAT WIL JE GRAAG ONTHOUDEN VAN DE PREEK?**



# Kerkboekje



Hervormde Gemeente  
Boven-Hardinxveld.  
8 t/m 10 jaar.

## *WONSTERURAGEN BIJ DE PREEK*

WELKE DOMINEE PREEKT ER VANMORGEN? .....

Welk(e) Bijbelgedeelte(n) lezen we? .....

..... Wat zegt de dominee

in zijn preek ? .....

..... Welke

voorbeelden gebruikt de dominee om de preek wat

beter uit te leggen? .....

.....

..... Uit de bijbel lezen we uit het boek ..... hoofdstuk

..... vers ..... tot .. Wie zijn er ontevreden over wat deze discipelen doen? (vs. 1 en 2)

1. ....

2. ....

3. ....

Wat betekent 'in bewaring zetten'? (vs3).....

Als dat gebeurt is het

- vroeg in de morgen
- middag
- avond

Hoe heet de hogepriester?

- Kajafas
- Annas
- Alexander

Wat wil hij (en de anderen) van de discipelen weten?

- Waarom hebben jullie die man beter gemaakt?
- Door welke kracht of in wiens naam hebben jullie hem genezen?
- Waarom lopen de mensen steeds achter jullie aan?



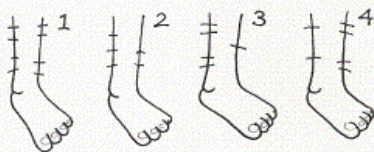
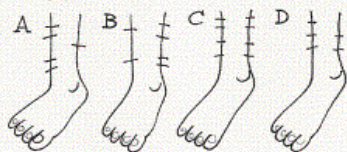
Lees dit verhaal in Handelingen 3



Kun jij minstens 10 woorden maken van BEDELEN?

# Genezen

Kun jij paren maken van deze voeten?



## Woordraadsel

|   |   |   |   |   |   |   |   |   |   |   |
|---|---|---|---|---|---|---|---|---|---|---|
| G | E | B | E | D | S | C | H | O | N | E |
| O | W | K | P | A | C | S | A | E | A | N |
| D | G | E | L | D | B | U | N | I | A | K |
| J | E | Z | U | S | M | R | D | R | M | E |
| O | S | W | H | Z | U | T | U | D | P | L |
| H | D | M | A | L | R | E | V | L | K | S |
| A | N | E | V | O | L | P | O | O | R | T |
| N | E | L | E | D | E | B | E | P | Z | H |
| N | B | L | E | P | M | E | T | E | G | U |
| E | G | I | V | E | T | S | E | N | D | E |
| S | P | R | I | N | G | E | N | K | J | F |

BEDELEN  
DRIE  
ENKELS  
GOD  
GEBED  
GELD  
HAND  
HULP  
JEZUS  
JOHANNES  
LOVEN  
LOPEN

NAAM  
PETRUS  
POORT  
STEVIG  
SPRINGEN  
SCHONE  
TEMPEL  
VERLAMD  
VOETEN



## PETRUS EN JOHANNES EN DE VERLAMDE MAN

### Handelingen 3

Op een keer gingen Petrus en Johannes naar de tempel. Bij de tempel zat een man die al zijn hele leven niet kon lopen.

Elke dag brachten mensen hem naar de poort. Dan kon hij om geld vragen aan iedereen die de tempel inging. De man zag Petrus en Johannes aankomen en hij vroeg hen om geld. Petrus en Johannes keken naar de man en zeiden: 'Kijk ons aan.' Dat dede de man want hij dacht dat hij iets zou krijgen. 'Maar Petrus zei: 'Ik heb geen goud of zilver voor je. Maar ik kan je wel iets anders geven.' Toen zei hij: 'Namens Jezus Christus uit Nazaret zeg ik je: Sta op en ga lopen.' Daarna pakte Petrus de man bij zijn rechterhand en trok hem overeind. En meteen kreeg de man weer kracht in zijn voeten en benen. Hij sprong op en begon te lopen. En samen met Petrus en Johannes ging hij de tempel in. Daar bleef hij rondlopen en springen en hij dankte God.

## KNUTSELACTIVITEIT: trekkpop verlamde man

### Wat heb je nodig?

- werkblad (180 gram)
- 4 splitpennen
- touw
- kleurpotloden/stiften
- schaar
- (- prikpen/prikker)

### Werkwijze

- 1- Kleur de onderdelen op het werkblad en knip deze uit.
- 2- Maak met de prikpen (een punt van een schaar kan ook) gaatjes op de dikke zwarte stippen in de onderkant van de jas, de schouders, de bovenbenen en de bovenarmen.
- 3- Maak een klein gaatje op de vier aangegeven kleine stippen.
- 4- Bevestig de armen en benen met de splitpennen aan het lijf (niet te strak!)
- 5- Verbind de kleine gaatjes van de bovenarmen met een touwtje en de kleine gaatjes van de bovenbenen met een touwtje.  
Bevestig daarna een touwtje aan het touwtje van de bovenarmen en verbind deze met het touwtje van de benen. (Zie foto's achterzijde trekkpop.)
- 6- Trek aan het touwtje: De lamme man was genezen.  
Hij bleef rondlopen en springen en dankte God.



